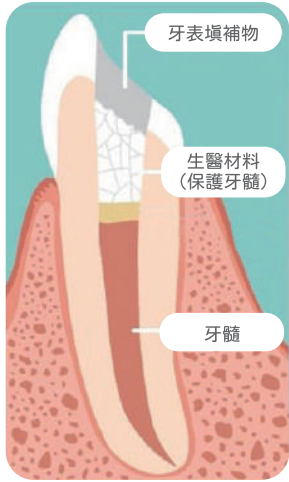


活髓保存術的治療流程？



醫師會視情況給予牙齒局部麻醉

將患部牙齒以橡皮障隔離

用高倍放大設備完整的清除患齒蛀牙區域，以消毒藥水清潔

以特殊生醫材料將牙髓覆蓋，可以得到較好的生物相容性及密封性

最後再將患齒復形，即完成



搭乘高鐵至【新竹高鐵站】，轉搭台鐵內灣線至【北新竹火車站】，東出口出站，步行東光路右轉沿著忠孝路到千菓火鍋左轉，即可抵達。路程約10~15分鐘。



30069 新竹市東區八德路162號
(忠孝大潤發斜對面)

電話：03-572-5557

Mail：ao4taiwan@gmail.com

	一	二	三	四	五	六	日
09:30 - 12:30	○	○	○	○	○	○	
14:00 - 16:30	○	○	○	○	○	○	
18:00 - 20:30	○	○	○	○	○		



品御牙醫診所
IMPERIAL DENTAL CARE
www.all-on-4-taiwan.com



活髓保存術說明書

vital pulp conservation treatment

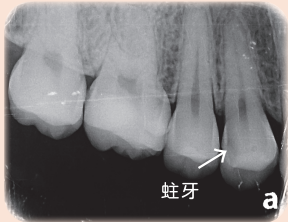
蛀牙蛀到牙神經
仍有機會在顯微鏡下救回牙齒

什麼是活髓保存術？

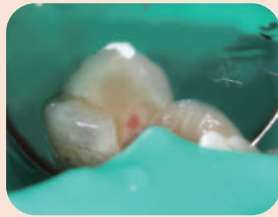
活髓保存術是牙齒因深度蛀牙、外傷等原因導致內部牙髓組織快曝露或已曝露在外界時所做的治療；治療目標為藉由良好的生醫材料保護來恢復牙髓神經組織的健康並刺激牙本質的生成，減少牙齒需要做根管治療（抽神經）及後續牙冠贖復的機會。

CASE 01 案例分享！

術前Before：因蛀牙過深，導致不舒服

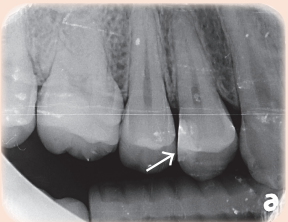


透過X光片可見肉眼看不見的蛀牙。



蛀牙清除後，發現牙髓腔曝露在外。

術後After：透過活髓保存術，讓牙齒恢復健康



透過X光片可見，原本蛀牙的黑色區塊，已填補完成。



治療填補完後，密合度高、美觀度也高。

CASE 02 案例分享！

術前Before：之前銀粉補牙，較不美觀

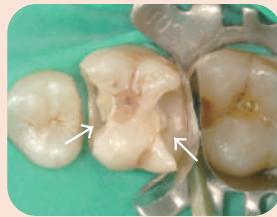


銀粉補牙，外觀較不美觀，時間久了還會染色。



挖開銀粉後，發現牙髓曝露在外。

術後After：透過活髓保存術，讓牙齒恢復健康



透過活髓保存術，恢復牙髓神經的健康。



做上齒雕保護，恢復牙齒美觀，也不容易二度蛀牙。

活髓保存術的治療時間？

由於療程需花費的時間較長，治療次數依難易而不同，需1~2次的約診，每次治療時間約 30 分鐘到 1 個小時。

活髓保存術常見Q&A

治療後，會疼痛嗎？

活髓保存術治療後，有些患者可能會有數天的術後不適，疼痛時可先服用醫師開給您的藥物。

治療後的注意事項！

為避免二次蛀牙所造成的牙齦感染及發炎，建議以齒雕將牙齒復形並維持良好口腔清潔（包含牙刷、牙線），如需詳細的衛教資訊，皆可詢問品御的專業人員。術後三個月及半年需定期預約回診追蹤。

健保是否給付活髓保存術？

活髓保存術因使用特殊生醫材料，目前不在健保給付項目之列，故有自費項目\$6,000~\$8,000元不等之費用。

活髓保存術一定成功嗎？

根據 Mente 等學者在 2010 年及 2014 年的研究結果，活髓保存術在良好的環境下，長期成功率有八成，而專業牙醫師亦會盡力達到理想之治療結果，但仍可能因個別牙齒的狀況不同而有不同的結果。此治療方式是為了減少牙齒需要做根管治療的機會。

什麼是顯微根管專科？

顯微鏡下可把牙髓根管放大25倍，並有強光照明，克服傳統根管治療無法看到根管內部的盲點，增加治療成功率。品御牙髓病科醫師採用蔡司牙科顯微鏡、顯微超音波器械，執行治療。