

3D微創齒雕流程？



專管師諮詢

與醫師討論治療計劃，是否還需要先做其他治療，例如活髓保存術等。



數位口掃取模

利用數位口掃機，調整牙齒色澤，並交由國家認證之專業技師設計製作齒雕。



裝上齒雕

技工師完成後，由牙科醫師裝上微創齒雕。



恢復笑容

恢復牙齒咀嚼功能、美觀及發音功能。密合度高，也高度還原自然牙外觀。

3D微創齒雕的優勢？

- ✓ 不含金屬成份、顏色自然漂亮
- ✓ 保留齒質、免做牙套
- ✓ 穩定性高、不易變形
- ✓ 密合度高、耐用度高
- ✓ 降低做根管治療的風險



搭乘高鐵至【新竹高鐵站】，轉搭台鐵內灣線至【北新竹火車站】，東出口出站，步行東光路右轉沿著忠孝路到千葉火鍋左轉，即可抵達。路程約10~15分鐘。



30069 新竹市東區八德路162號
(忠孝大潤發斜對面)

電話：03-572-5557

Mail：ao4taiwan@gmail.com

	一	二	三	四	五	六	日
09:30 - 12:30	○	○	○	○	○	○	
14:00 - 16:30	○	○	○	○	○	○	
18:00 - 20:30	○	○	○	○	○		



品御牙醫診所

IMPERIAL DENTAL CARE

www.all-on-4-taiwan.com



3D微創齒雕

inlay onlay overlay

快速終結反覆蛀牙的窘境

3D微創齒雕是什麼？

3D齒雕可保留較多原本真牙結構，僅針對需要治療、修復的牙齒，磨掉少部分的牙齒，再利用數位口掃技術，詳細記錄您所需要填補的牙齒模大小與形狀，量身打造客製化3D微創齒雕，黏著於自然牙並與其完全密合。

為什麼要做3D微創齒雕？

一般的蛀牙填補方式包括用複合樹脂與銀粉在口內直接填補，但是他們都有不同的缺點，容易造成二度蛀牙，牙醫師每次重新填補都會讓蛀牙窩洞變得更大、更接近神經。

3D微創齒雕適應症？



淺層蛀牙

淺層蛀牙視情況，有兩種補牙方式。
樹脂：時間久了易產生縫隙，不易清潔、易脫落。

3D齒雕：形態完整、密合度高，不易脫落。



深度蛀牙

深度蛀牙通常會搭配活髓保存術或根管治療，醫師會視情況建議做3D齒雕或假牙。

3D微創齒雕案例分享！

* 術前 Before：因二度蛀牙前來就診



銀粉外觀較不美觀，時間久了還會染色、容易再蛀牙。



挖開銀粉，治療蛀牙部分。

* 術後 After：裝上 3D 齒雕，保護牙齒



透過活髓保存術，恢復牙髓神經的健康。



做上齒雕保護，恢復牙齒美觀，也不容易二度蛀牙。

* X 光術前術後照！






術前 Before：可看見蛀牙黑影。



術後 After：蛀牙黑影明顯消失，齒雕密合度高。

3D微創齒雕比較表格？

	強度	美觀度	密合度	特色
 銀粉	高	差	低	硬度強，但美觀度不佳，未來可能有金屬染色的問題。目前已顯少人會使用。
 樹脂	低	中等	低	樹脂材質易收縮，容易產生縫隙導致二度蛀牙的窘境，時間久了易變色。
 齒雕	高	佳	高	硬度與密合度佳，顏色自然、漂亮，適合蛀牙較深或因蛀牙而反覆填補的人，健保無給付。

